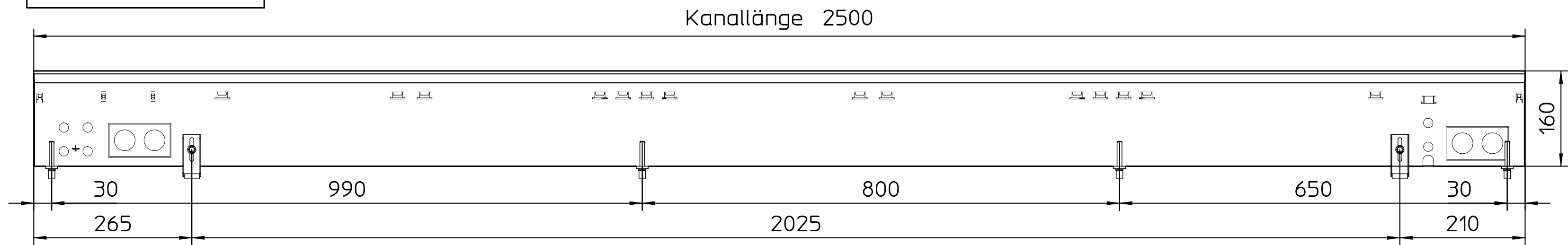
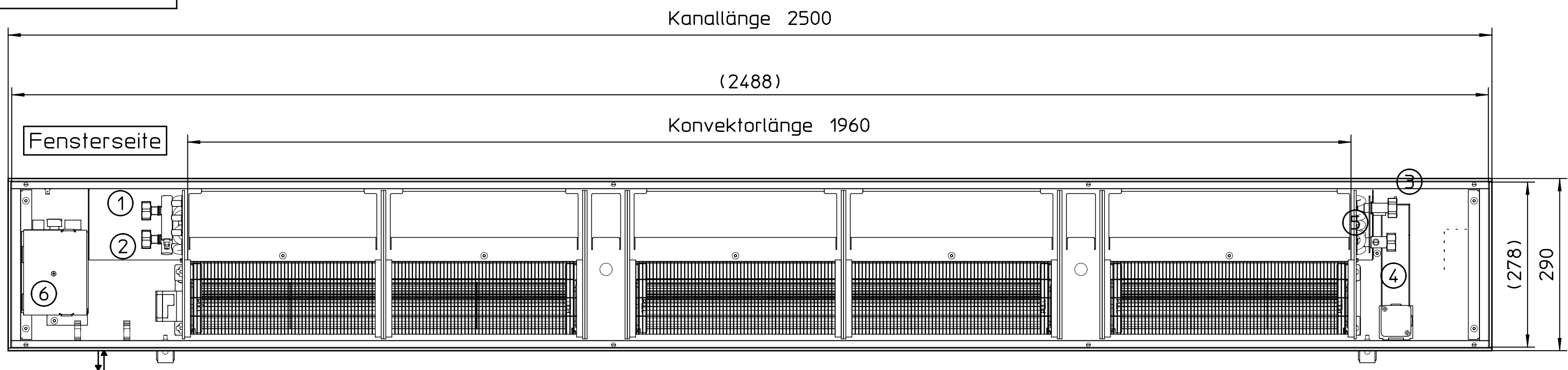


Vorderansicht

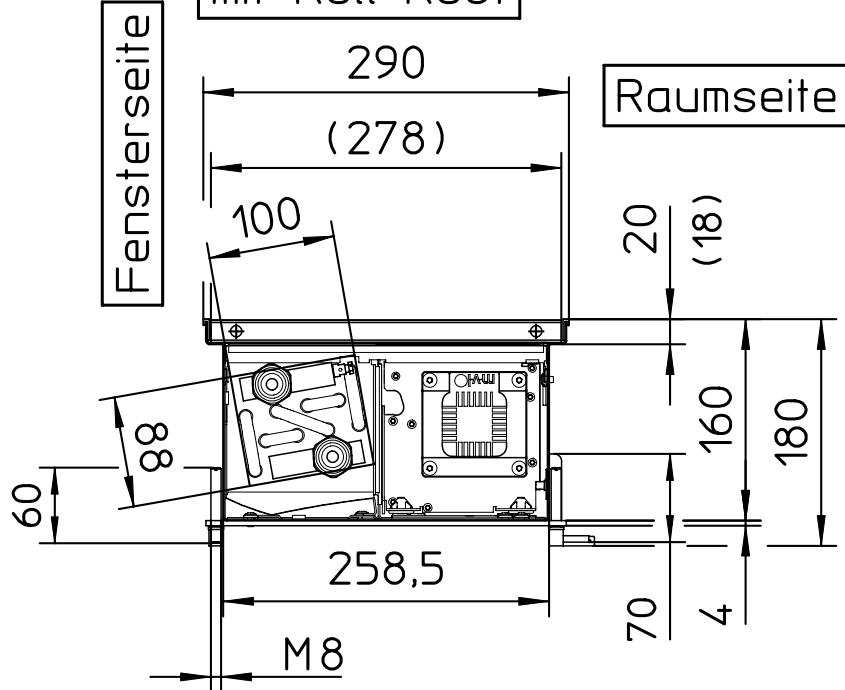


Draufsicht

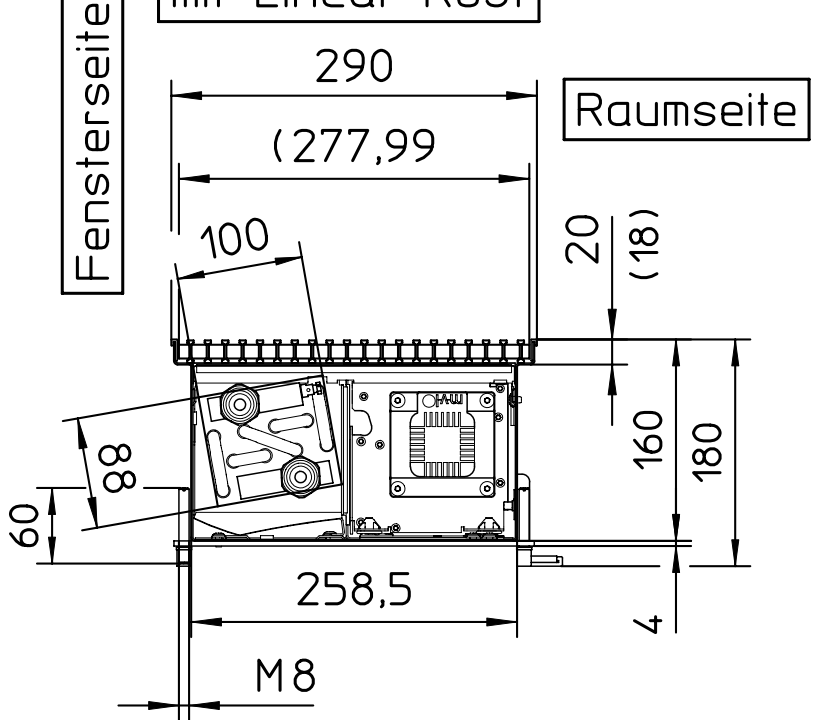


Raumseite

Schnitt mit Roll-Rost



Schnitt mit Linear-Rost



ACHTUNG:

Höhe bauseits prüfen!

Maße = Rahmenaußenmaße  
Klammermaße = Mattenmaße

↑↓ Wasseranschlussschläuche

- 1 Kühlen VL
- 2 Kühlen RL
- 3 Heizen VL
- 4 Heizen RL
- 5 Kondensatablauf

6 Regelung C1 + 00  
KaControl

Anzahl	Stammteil-Nr.	Index	Änderung	Name	Datum
Stamm-Nr.	Folge-Nr.	2		sw	08.07.22
Projekt-Nr.	Erst. 08.07.22 sw	Formal	Art-Gr.	SAP-Nr.	CAD-Nr.
Auftr-Nr.	Änder. 09.07.22 sw	2	143		735649
STL-Nr.	Gepr.	Werkstoff	Nr.		
	Freig.	M 1:5	Abm.	Zul.Abw.	ISO 2768-m
Views Katherm HK B290_H160 NP2500, 4 Leiter Katherm HK					Revision Dokumentation Bl.